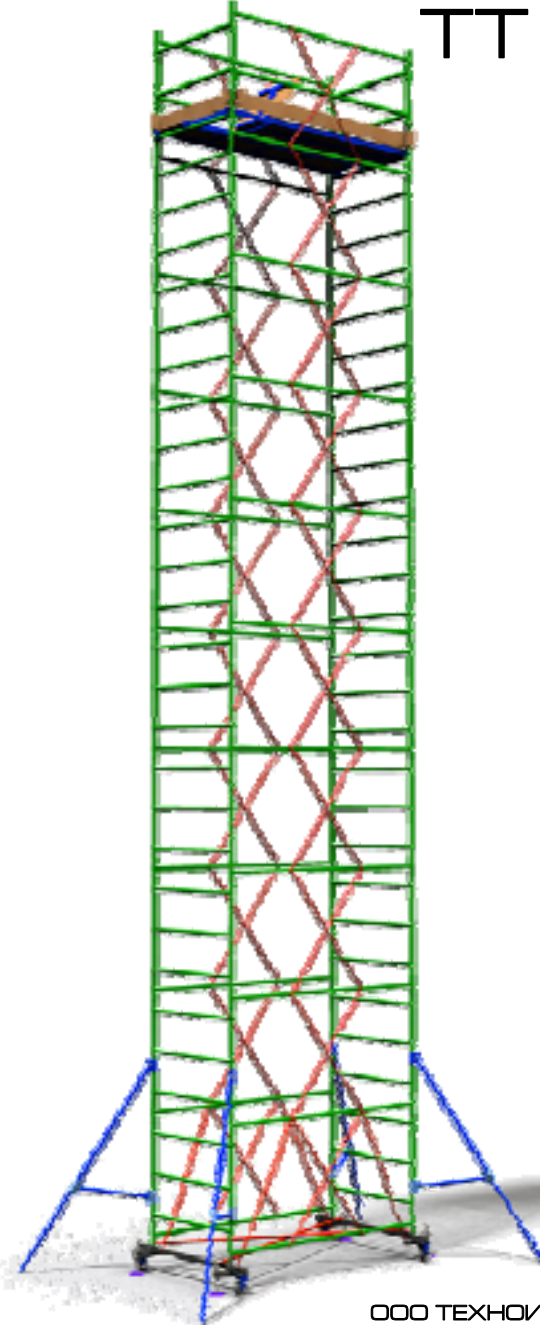
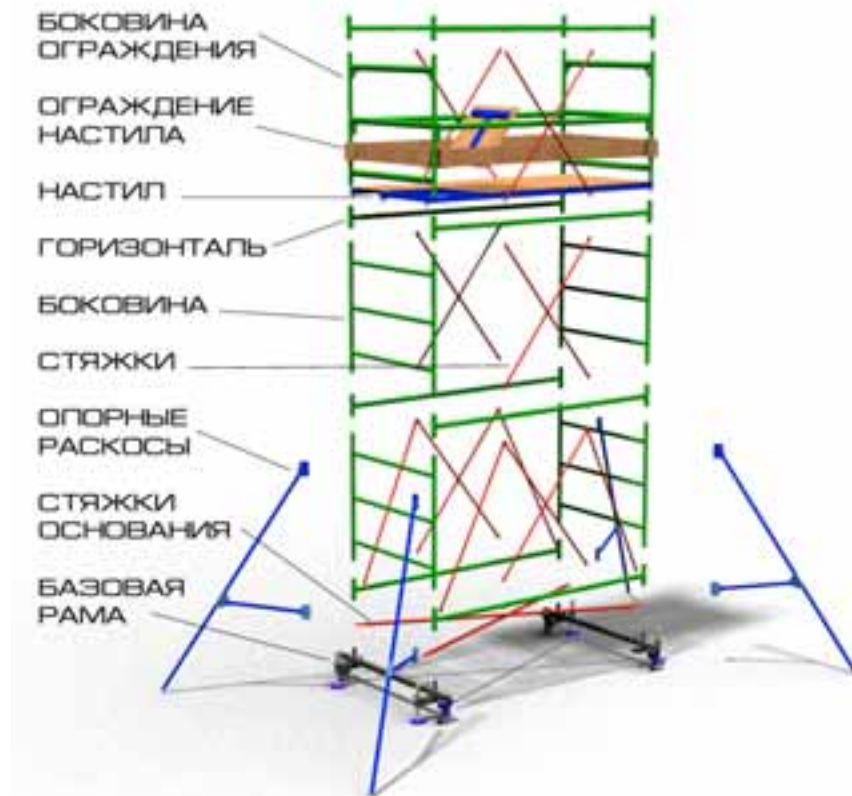


ТУРА СТРОИТЕЛЬНАЯ  
СБОРНО-РАЗБОРНАЯ  
ТТ 2400 Н

ПАСПОРТ




## Элементы туры



Тура строительная сборно-разборная, артикул номер \_\_\_\_\_ соответствует ТУ 522-005-760445366-05 и признана годной к эксплуатации.

«\_\_\_» \_\_\_\_\_ 2016г.

Дата выпуска



\*\* Ограждение настила и Дополнительные опоры предназначены для повышения устойчивости конструкции и более комфортной работы при большой высоте.

инструктаж и сдавшие экзамен по технике безопасности и ознакомленные с отраслевыми и должностными инструкциями и правилами по безопасности работы с лесов, помостов, подмостей и т.д., а также ознакомленные с конструкцией и мерами безопасности.

Запрещается использование помоста имеющего механические повреждения и деформацию элементов конструкции.

Подъем на рабочую площадку производить только с внутренней стороны туры, используя страховочные приспособления.

## ТЕХНИЧЕСКОЕ ОБСЛУЖИВАНИЕ

Техническое обслуживание должно обеспечивать постоянную готовность к эксплуатации, а также своевременное выявление и устранение неисправностей. Осмотр помоста производится ежедневно перед началом работы: в случае обнаружения механических повреждений пользоваться помостом запрещается. Плановый осмотр проводить не реже одного раза в месяц.

## ГАРАНТИИ ИЗГОТОВИТЕЛЯ.

Компания гарантирует соответствие туры требованиям ТУ 5225-005-76045366-05 при соблюдении потребителем условий эксплуатации.

Гарантийный срок эксплуатации - 6 мес. со дня их поступления потребителю.

Нормативный срок эксплуатации - 12 мес. со дня начала эксплуатации, при условии соблюдения потребителем правил эксплуатации, транспортирования и хранения, установленных ГОСТ 24258-88.

Компания в течение гарантийного срока безвозмездно ремонтирует или заменяет элементы лесов, пришедшие в негодность по вине изготовителя.

## СВИДЕТЕЛЬСТВО О ПРИЕМКЕ.

## НАЗНАЧЕНИЕ

Туры строительные предназначены для проведения строительно-монтажных, отделочных и ремонтных работ как внутри помещения, так и снаружи.

## Комплектность поставки туры ТТ 2400Н

НАИМЕНОВАНИЕ	Высота полная									
	5,30	6,50	7,70	8,90	10,10	11,30	12,50	13,70	14,90	16,10
	Высота до настила									
	3,75	4,95	6,15	7,35	8,55	9,75	10,95	12,15	13,35	14,55
	Достижимая высота									
	5,75	6,95	8,15	9,35	10,55	11,75	12,95	14,15	15,35	16,55
Базовая рама ТТ2000Н	2	2	2	2	2	2	2	2	2	2
Стяжка рам ТТ2400Н (2600)	2	2	2	2	2	2	2	2	2	2
Боковина ТТ2000Н	6	8	10	12	14	16	18	20	22	24
Горизонталь ТТ2400Н	10	12	14	16	18	20	22	24	26	28
Стяжка ТТ2400Н (1526)	20	24	28	32	36	40	44	48	52	56
Горизонталь огр. ТТ2400Н	2	2	2	2	2	2	2	2	2	2
Боковина огр. ТТ2000Н	2	2	2	2	2	2	2	2	2	2
Настил с/л и без	2	2	2	2	2	2	2	2	2	2
Ограждение настила	1	1	1	1	1	1	1	1	1	1
Опорные раск. (ТТ2400)	4	4	4	4	4	4	4	4	4	4
Колесо поворотное	4	4	4	4	4	4	4	4	4	4

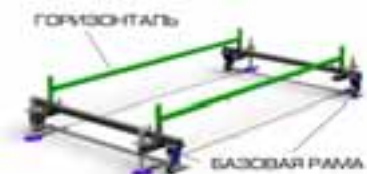
МАССА, кг	252	279	308	337	367	396	425	454	483	512
-----------	-----	-----	-----	-----	-----	-----	-----	-----	-----	-----

Указанные комплектующие в базовую конфигурацию не входят.

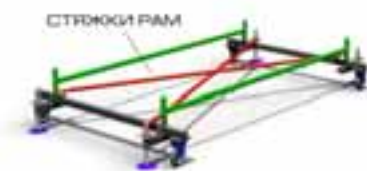
## ТЕХНИЧЕСКИЕ ХАРАКТЕРИСТИКИ

Нагрузка на рабочую площадку для	ТТ2400Н	250 кг
Статическая нагрузка на перила	ТТ2400Н	120 кг
Размер рабочей площадки для туры		1200x2400 мм
Габаритный размер		1700x2900 мм

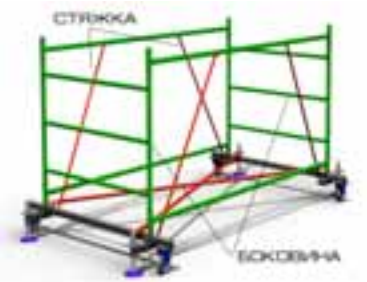
## ПОРЯДОК СБОРКИ



1. Установите параллельно две базовые рамы; вставьте между ними горизонталы

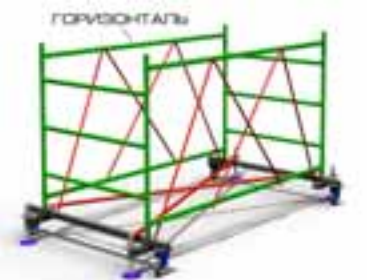


2. Зафиксируйте положения двумя скрещивающимися стяжками, установив их в соответствующие захваты.

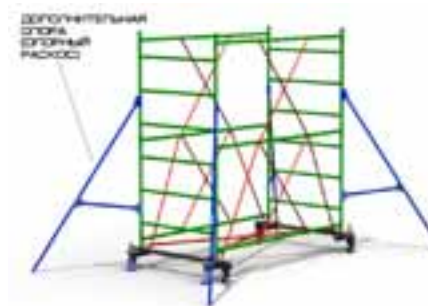


3. Установите боковины в установленные горизонталы и вставьте в боковые захваты рамы стяжки, по две с каждой стороны. Горизонтальные элементы боковин служат ступеньками для подъема на рабочую площадку.

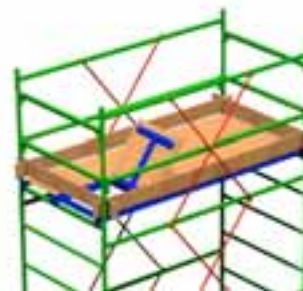
**Подъем осуществлять только с внутренней стороны.**



4. Установите в захваты нижних горизонталей скрещивающиеся стяжки и после установки верхних горизонталей вставьте верхние концы всех четырех стяжек с каждой стороны в соответствующие захваты



5. В такой последовательности (установка нижних горизонталей, установка боковин, установка верхних горизонталей и затем скрещивающихся стяжек) продолжайте монтаж помоста (туры). Если высота помоста превышает 4м, установите 4 дополнительные опоры.



6. Рабочая платформа имеет ограждение, состоящее из двух боковин с расстоянием между перемычками 450 мм и двух поручней, связанных с нижними горизонтальными скрещивающимися стяжками.



7. Площадка туры имеет общий размер 1200x2400 мм, состоит из двух настилов с люком и без

Разборка туры происходит в обратном порядке